



IMPLAN

Instituto Municipal De Planeación De Rosamorada

CUENTA PUBLICA 2021



II PLAN

Instituto Municipal De Planeación De Rosamorada

ESTADOS FINANCIEROS CONTABLES, PRESUPUESTALES Y PROGRAMATICOS.



INSTITUTO MUNICIPAL DE PLANEACIÓN DE ROSAMORADA, NAYARIT

Estado de Situación Financiera

Usu: supervisor
Rep: rptEstadoSituacionFinanciera_ant

Al 31/dic./2021
(Cifras en Pesos)

Fecha y hora de Impresión 09/nov./2022
10:56 a. m.

	2021	2020*
ACTIVO		
ACTIVO CIRCULANTE		
EFFECTIVO Y EQUIVALENTES	\$22,066.83	\$0.00
DERECHOS A RECIBIR EFECTIVO O EQUIVALENTES	\$22,067.41	\$0.00
	-\$0.58	\$0.00
Total de Activos Circulantes	\$22,066.83	\$0.00
ACTIVO NO CIRCULANTE	\$0.00	\$0.00
Total del Activo	\$22,066.83	\$0.00
PASIVO		
PASIVO CIRCULANTE		
CUENTAS POR PAGAR A CORTO PLAZO	\$264,955.63	\$0.00
Total de Pasivos Circulantes	\$264,955.63	\$0.00
PASIVO NO CIRCULANTE	\$0.00	\$0.00
Total del Pasivo	\$264,955.63	\$0.00
HACIENDA PÚBLICA/ PATRIMONIO		
HACIENDA PÚBLICA/PATRIMONIO CONTRIBUIDO	\$0.00	\$0.00
HACIENDA PÚBLICA /PATRIMONIO GENERADO	-\$242,888.80	\$0.00
RESULTADOS DEL EJERCICIO (AHORRO/ DESAHORRO)	-\$242,888.80	\$0.00
EXCESO O INSUFICIENCIA EN LA ACTUALIZACIÓN DE LA F	\$0.00	\$0.00
Total Hacienda Pública/Patrimonio	-\$242,888.80	\$0.00
Total del Pasivo y Hacienda Pública/Patrimonio	\$22,066.83	\$0.00



INSTITUTO MUNICIPAL DE PLANEACIÓN DE ROSAMORADA,
NAYARIT

Estado de Actividades
Del 01/ene./2021 al 31/dic./2021
(Cifras en Pesos)

Fecha y hora de Impresión | 09/nov./2022
10:54 a. m.

Rep: rptEstadoActividades

Usr: supervisor

Concepto	2021	2020
INGRESOS Y OTROS BENEFICIOS		
INGRESOS DE GESTIÓN	\$72.26	\$0.00
PRODUCTOS	\$72.26	\$0.00
PARTICIPACIONES, APORTACIONES, CONVENIOS, INCENTIVOS DERIVADOS DE LA COLABORACIÓN FISCAL, FONDOS DISTINTOS DE APORTACIONES, TRANSFERENCIAS, ASIGNACIONES, SUBSIDIOS Y SUBVENCIONES, Y PENSIONES Y JUBILACIONES	\$394,400.00	\$0.00
TRANSFERENCIAS, ASIGNACIONES, SUBSIDIOS Y SUBVENCIONES, Y PENSIONES Y JUBILACIONES	\$394,400.00	\$0.00
Total de Ingresos y Otros Beneficios	\$394,472.26	\$0.00
GASTOS Y OTRAS PÉRDIDAS		
GASTOS DE FUNCIONAMIENTO	\$637,361.06	\$0.00
SERVICIOS PERSONALES	\$612,575.21	\$0.00
MATERIALES Y SUMINISTROS	\$4,311.47	\$0.00
SERVICIOS GENERALES	\$20,474.38	\$0.00
Total de Gastos y otras Pérdidas	\$637,361.06	\$0.00
Resultado del Ejercicio (Ahorro/Desahorro)	-\$242,888.80	\$0.00



INSTITUTO MUNICIPAL DE PLANEACIÓN DE ROSAMORADA, NAYARIT

Estado de Variación en la Hacienda Pública

Del 01/ene/2021 Al 31/dic./2021

(Cifras en Pesos)

Fecha y hora de Impresión
09/nov./2022
10:57 a. m.

Usu: supervisor
Rep: rptEstadoVariacionHacienda

Concepto	Hacienda Pública/ Patrimonio Contribuido	Hacienda Pública/ Patrimonio Generado De Ejercicios Anteriores	Hacienda Pública/ Patrimonio Generado Del Ejercicio	Exceso o Insuficiencia en la Actualización de la Hacienda Pública / Patrimonio	Total
HACIENDA PÚBLICA/PATRIMONIO CONTRIBUIDO NETO DE 2020	\$0.00	\$0.00	\$0.00	\$0.00	\$0.00
APORTACIONES	\$0.00			\$0.00	\$0.00
DONACIONES DE CAPITAL	\$0.00			\$0.00	\$0.00
ACTUALIZACIÓN DE LA HACIENDA PÚBLICA/PATRIMONIO	\$0.00			\$0.00	\$0.00
HACIENDA PÚBLICA /PATRIMONIO GENERADO NETO DE 2020	\$0.00	\$0.00	\$0.00	\$0.00	\$0.00
RESULTADOS DEL EJERCICIO (AHORRO/ DESAHORRO)	\$0.00	\$0.00	\$0.00	\$0.00	\$0.00
RESULTADOS DE EJERCICIOS ANTERIORES	\$0.00	\$0.00	\$0.00	\$0.00	\$0.00
REVALUOS	\$0.00	\$0.00	\$0.00	\$0.00	\$0.00
RESERVAS	\$0.00	\$0.00	\$0.00	\$0.00	\$0.00
RECTIFICACIONES DE RESULTADOS DE EJERCICIOS ANTERIORES	\$0.00	\$0.00	\$0.00	\$0.00	\$0.00
EXCESO O INSUFICIENCIA EN LA ACTUALIZACIÓN DE LA HACIENDA PÚBLICA/ PATRIMONIO NETO DE 2020	\$0.00	\$0.00	\$0.00	\$0.00	\$0.00
RESULTADO POR POSICIÓN MONETARIA	\$0.00	\$0.00	\$0.00	\$0.00	\$0.00
RESULTADO POR TENENCIA DE ACTIVOS NO MONETARIOS	\$0.00	\$0.00	\$0.00	\$0.00	\$0.00
HACIENDA PÚBLICA / PATRIMONIO NETO FINAL DE 2020	\$0.00	\$0.00	\$0.00	\$0.00	\$0.00
CAMBIO EN LA HACIENDA PÚBLICA/PATRIMONIO CONTRIBUIDO NETO DE 2021	\$0.00	\$0.00	\$0.00	\$0.00	\$0.00
APORTACIONES	\$0.00			\$0.00	\$0.00
DONACIONES DE CAPITAL	\$0.00			\$0.00	\$0.00
ACTUALIZACIÓN DE LA HACIENDA PÚBLICA/PATRIMONIO	\$0.00			\$0.00	\$0.00
VARIACIONES DE LA HACIENDA PÚBLICA / PATRIMONIO GENERADO NETO DE 2021	\$0.00	\$0.00	-\$242,888.80	\$0.00	-\$242,888.80
RESULTADOS DEL EJERCICIO (AHORRO/ DESAHORRO)	\$0.00	\$0.00	-\$242,888.80	\$0.00	-\$242,888.80
RESULTADOS DE EJERCICIOS ANTERIORES	\$0.00	\$0.00	\$0.00	\$0.00	\$0.00
REVALUOS	\$0.00	\$0.00	\$0.00	\$0.00	\$0.00
RESERVAS	\$0.00	\$0.00	\$0.00	\$0.00	\$0.00
RECTIFICACIONES DE RESULTADOS DE EJERCICIOS ANTERIORES	\$0.00	\$0.00	\$0.00	\$0.00	\$0.00
CAMBIO EN EL EXCESO O INSUFICIENCIA EN LA ACTUALIZACIÓN DE LA HACIENDA PÚBLICA/ PATRIMONIO NETO DE 2021	\$0.00	\$0.00	\$0.00	\$0.00	\$0.00
RESULTADO POR POSICIÓN MONETARIA	\$0.00	\$0.00	\$0.00	\$0.00	\$0.00
RESULTADO POR TENENCIA DE ACTIVOS NO MONETARIOS	\$0.00	\$0.00	\$0.00	\$0.00	\$0.00
HACIENDA PÚBLICA / PATRIMONIO NETO FINAL DE 2021	\$0.00	\$0.00	-\$242,888.80	\$0.00	-\$242,888.80

Estado de Cambios en la Situación Financiera

Del 01/ene./2021 Al 31/dic./2021
(Cifras en Pesos)

Fecha y hora de Impresión | 09/nov./2022
10:58 a. m.

Rep: rptEstadoCambiosSituacionFinanciera

Usr: supervisor

Concepto	Origen	Aplicación
ACTIVO	\$0.58	\$22,067.41
ACTIVO CIRCULANTE	\$0.58	\$22,067.41
EFECTIVO Y EQUIVALENTES	\$0.00	\$22,067.41
DERECHOS A RECIBIR EFECTIVO O EQUIVALENTES	\$0.58	\$0.00
ACTIVO NO CIRCULANTE	\$0.00	\$0.00
PASIVO	\$264,955.63	\$0.00
PASIVO CIRCULANTE	\$264,955.63	\$0.00
CUENTAS POR PAGAR A CORTO PLAZO	\$264,955.63	\$0.00
PASIVO NO CIRCULANTE	\$0.00	\$0.00
HACIENDA PÚBLICA/ PATRIMONIO	\$0.00	\$242,888.80
HACIENDA PÚBLICA/PATRIMONIO CONTRIBUIDO	\$0.00	\$0.00
HACIENDA PÚBLICA /PATRIMONIO GENERADO	\$0.00	\$242,888.80
RESULTADOS DEL EJERCICIO (AHORRO/ DESAHORRO)	\$0.00	\$242,888.80
EXCESO O INSUFICIENCIA EN LA ACTUALIZACIÓN DE LA HACIENDA PÚBLICA/ PATRIMONIO	\$0.00	\$0.00



INSTITUTO MUNICIPAL DE PLANEACIÓN DE ROSAMORADA, NAYARIT

Estado de Flujos de Efectivo

Del 01/ene/2021 Al 31/dic./2021

(Cifras en Pesos)

Fecha y hora de Impresión | 09/nov./2022
10:58 a. m.

Rep: rptEstadoFlujosEfectivo

Usr: supervisor

Concepto	2021	2020
FLUJOS DE EFECTIVO DE LAS ACTIVIDADES DE OPERACIÓN		
ORIGEN		
PRODUCTOS	\$426,451.98	\$0.00
TRANSFERENCIAS, ASIGNACIONES, SUBSIDIOS Y SUBVENCIONES, Y PENSIONES Y JUBILACIONES	\$72.26	\$0.00
OTROS ORIGENES DE OPERACIÓN	\$394,400.00	\$0.00
	\$31,979.72	\$0.00
APLICACIÓN		
SERVICIOS PERSONALES	\$404,384.57	\$0.00
MATERIALES Y SUMINISTROS	\$379,598.72	\$0.00
SERVICIOS GENERALES	\$4,311.47	\$0.00
	\$20,474.38	\$0.00
FLUJOS NETOS DE EFECTIVO POR ACTIVIDADES DE OPERACIÓN		
	\$22,067.41	\$0.00
FLUJOS DE EFECTIVO DE LAS ACTIVIDADES DE INVERSIÓN		
FLUJO DE EFECTIVO DE LAS ACTIVIDADES DE FINANCIAMIENTO		
INCREMENTO/DISMINUCIÓN NETA EN EL EFECTIVO Y EQUIVALENTES AL EFECTIVO		
	\$22,067.41	\$0.00
EFECTIVO Y EQUIVALENTES AL EFECTIVO AL FINAL DEL EJERCICIO		
	\$22,067.41	\$0.00



INSTITUTO MUNICIPAL DE PLANEACIÓN DE ROSAMORADA, NAYARIT

Estado Analítico del Activo Del 01/ene./2021 al 31/dic./2021

(Cifras en Pesos)

Usr: supervisor
Rep: rptEstadoAnaliticoDeActivosYPasivos_R

Fecha y hora de Impresión: 09/nov./2022 11:05 a. m.

Concepto	Saldo Inicial	Cargos del periodo	Abonos del periodo	Saldo Final	Variación del Periodo
ACTIVO	\$0.00	\$879,583.92	\$857,517.09	\$22,066.83	\$22,066.83
ACTIVO CIRCULANTE	\$0.00	\$879,583.92	\$857,517.09	\$22,066.83	\$22,066.83
EFFECTIVO Y EQUIVALENTES	\$0.00	\$485,111.66	\$463,044.25	\$22,067.41	\$22,067.41
DERECHOS A RECIBIR EFFECTIVO O EQUIVALENTES	\$0.00	\$394,472.26	\$394,472.84	-\$0.58	-\$0.58



INSTITUTO MUNICIPAL DE PLANEACIÓN DE ROSAMORADA, NAYARIT

Estado Analítico de la Deuda y Otros Pasivos
NAYARIT
 Del 01/ene./2021 Al 31/dic./2021
 (Cifras en Pesos)

Usr: supervisor
 Rep: rptEstadoAnaliticoDeudaYPasivos

Fecha y hora de Impresión | 09/nov./2022
 10:59 a. m.

Denominación de las Deudas	Moneda de Contratación	Institución o País Acreedor	Saldo Inicial del Periodo	Saldo Final del Periodo
DEUDA PÚBLICA				
Corto Plazo				
Deuda Interna				
Instituciones de Crédito	Peso	México	\$0.00	\$0.00
Títulos y Valores	Peso	México	\$0.00	\$0.00
Arrendamientos Financieros	Peso	México	\$0.00	\$0.00
Deuda Externa				
Organismos Financieros Internacionales	Peso	México	\$0.00	\$0.00
Deuda Bilateral	Peso	México	\$0.00	\$0.00
Títulos y Valores	Peso	México	\$0.00	\$0.00
Arrendamientos Financieros	Peso	México	\$0.00	\$0.00
Subtotal de Deuda Pública a Corto Plazo	Peso	México	\$0.00	\$0.00
Largo Plazo				
Deuda Interna				
Instituciones de Crédito	Peso	México	\$0.00	\$0.00
Títulos y Valores	Peso	México	\$0.00	\$0.00
Arrendamientos Financieros	Peso	México	\$0.00	\$0.00
Deuda Externa				
Organismos Financieros Internacionales	Peso	México	\$0.00	\$0.00
Deuda Bilateral	Peso	México	\$0.00	\$0.00
Títulos y Valores	Peso	México	\$0.00	\$0.00
Arrendamientos Financieros	Peso	México	\$0.00	\$0.00
Subtotal de Deuda Pública a Largo Plazo	Peso	México	\$0.00	\$0.00
Total de Otros Pasivos	Peso	México	\$0.00	\$264,955.63
Total de Deuda Pública y Otros Pasivos	Peso	México	\$0.00	\$264,955.63

INSTITUTO MUNICIPAL DE PLANEACIÓN DE ROSAMORADA, NAYARIT NAYARIT

Balanza de Comprobación del 01/ene./2021 al 31/dic./2021

Cuentas con saldos y movimientos acumulados. (De la cuenta: 1000 a la 9000)

Fecha y hora de Impresión | 09/nov./2022
11:00 a. m.



Usr: supervisor
Rep: rptBalanzaComprobacion

Nat.	Cuenta	Nombre de la cuenta	SALDO ANTERIOR		MOVIMIENTOS		SALDO ACTUAL	
			DEUDOR	ACREEDOR	DEUDOR	ACREEDOR	DEUDOR	ACREEDOR
D	1112	BANCOS/TESORERÍA	\$0.00	\$0.00	\$485,111.66	\$463,044.25	\$22,067.41	\$0.00
D	1122	CUENTAS POR COBRAR A CORTO PLAZO	\$0.00	\$0.00	\$394,400.00	\$394,400.00	\$0.00	\$0.00
D	1123	DEUDORES DIVERSOS POR COBRAR A CORTO PLAZO	\$0.00	\$0.00	\$0.00	\$0.58	-\$0.58	\$0.00
D	1124	INGRESOS POR RECUPERAR A CORTO PLAZO	\$0.00	\$0.00	\$72.26	\$72.26	\$0.00	\$0.00
A	2111	SERVICIOS PERSONALES POR PAGAR A CORTO PLAZO	\$0.00	\$0.00	\$379,598.72	\$612,575.21	\$0.00	\$232,976.49
A	2112	PROVEEDORES POR PAGAR A CORTO PLAZO	\$0.00	\$0.00	\$24,785.85	\$24,785.85	\$0.00	\$0.00
A	2117	RETENCIONES Y CONTRIBUCIONES POR PAGAR A CORTO PLAZO	\$0.00	\$0.00	\$23,373.00	\$55,349.14	\$0.00	\$31,976.14
A	2119	OTRAS CUENTAS POR PAGAR A CORTO PLAZO	\$0.00	\$0.00	\$0.00	\$3.00	\$0.00	\$3.00
A	4151	PRODUCTOS	\$0.00	\$0.00	\$0.00	\$72.26	\$0.00	\$72.26
A	4223	SUBSIDIOS Y SUBVENCIONES	\$0.00	\$0.00	\$0.00	\$394,400.00	\$0.00	\$394,400.00
D	5111	REMUNERACIONES AL PERSONAL DE CARÁCTER PERMANENTE	\$0.00	\$0.00	\$552,131.09	\$0.00	\$552,131.09	\$0.00
D	5113	REMUNERACIONES ADICIONALES Y ESPECIALES	\$0.00	\$0.00	\$60,444.12	\$0.00	\$60,444.12	\$0.00
D	5121	MATERIALES DE ADMINISTRACIÓN, EMISIÓN DE DOCUMENTOS Y ARTÍCULOS OFICIALES	\$0.00	\$0.00	\$4,311.47	\$0.00	\$4,311.47	\$0.00
D	5133	SERVICIOS PROFESIONALES, CIENTÍFICOS Y TÉCNICOS Y OTROS SERVICIOS	\$0.00	\$0.00	\$13,920.00	\$0.00	\$13,920.00	\$0.00
D	5134	SERVICIOS FINANCIEROS, BANCARIOS Y COMERCIALES	\$0.00	\$0.00	\$6,554.38	\$0.00	\$6,554.38	\$0.00
D	8110	LEY DE INGRESOS ESTIMADA	\$0.00	\$0.00	\$1,560,000.00	\$0.00	\$1,560,000.00	\$0.00
A	8120	LEY DE INGRESOS POR EJECUTAR	\$0.00	\$0.00	\$394,472.26	\$1,560,000.00	\$0.00	\$1,165,527.74
A	8140	LEY DE INGRESOS DEVENGADA	\$0.00	\$0.00	\$394,472.26	\$394,472.26	\$0.00	\$0.00
A	8150	LEY DE INGRESOS RECAUDADA	\$0.00	\$0.00	\$0.00	\$394,472.26	\$0.00	\$394,472.26
A	8210	PRESUPUESTO DE EGRESOS APROBADO	\$0.00	\$0.00	\$0.00	\$1,560,000.00	\$0.00	\$1,560,000.00
D	8220	PRESUPUESTO DE EGRESOS POR EJERCER	\$0.00	\$0.00	\$1,560,000.00	\$870,337.55	\$689,662.45	\$0.00
D	8240	PRESUPUESTO DE EGRESOS COMPROMETIDO	\$0.00	\$0.00	\$637,361.06	\$404,384.57	\$232,976.49	\$0.00
D	8250	PRESUPUESTO DE EGRESOS DEVENGADO	\$0.00	\$0.00	\$637,361.06	\$637,361.06	\$0.00	\$0.00
D	8260	PRESUPUESTO DE EGRESOS EJERCIDO	\$0.00	\$0.00	\$637,361.06	\$404,384.57	\$232,976.49	\$0.00
D	8270	PRESUPUESTO DE EGRESOS PAGADO	\$0.00	\$0.00	\$404,384.57	\$0.00	\$404,384.57	\$0.00
Sumas =>			\$0.00	\$0.00	\$8,170,114.82	\$8,170,114.82	\$3,779,427.89	\$3,779,427.89



INSTITUTO MUNICIPAL DE PLANEACIÓN DE ROSAMORADA, NAYARIT

Reporte Analítico del Pasivo Del 01/ene./2021 al 31/dic./2021

Usr: supervisor
Rep: rptEstadoAnaliticoDeActivosYPasivos

Fecha y hora de impresión: 09/nov./2022 11:01 a. m.

Cuenta Contable	Saldo Inicial	Cargos del periodo	Abonos del periodo	Saldo Final	Flujo del Periodo
2000 PASIVO	\$0.00	\$427,757.57	\$692,713.20	\$264,955.63	\$264,955.63
2100 PASIVO CIRCULANTE	\$0.00	\$427,757.57	\$692,713.20	\$264,955.63	\$264,955.63
2110 CUENTAS POR PAGAR A CORTO PLAZO	\$0.00	\$427,757.57	\$692,713.20	\$264,955.63	\$264,955.63
2111 SERVICIOS PERSONALES POR PAGAR A CORTO PLAZO	\$0.00	\$379,598.72	\$612,575.21	\$232,976.49	\$232,976.49
2112 PROVEEDORES POR PAGAR A CORTO PLAZO	\$0.00	\$24,785.85	\$24,785.85	\$0.00	\$0.00
2117 RETENCIONES Y CONTRIBUCIONES POR PAGAR A CORTO PLAZO	\$0.00	\$23,373.00	\$55,349.14	\$31,976.14	\$31,976.14
2119 OTRAS CUENTAS POR PAGAR A CORTO PLAZO	\$0.00	\$0.00	\$3.00	\$3.00	\$3.00

	PERIODO	%	ACUMULADO	%
	1/ene. al 31/dic./2021		01/ene al 31/dic./2021	
INGRESOS Y OTROS BENEFICIOS				
INGRESOS DE GESTIÓN	\$72.26	0.01 %	\$72.26	0.01 %
PRODUCTOS	\$72.26	0.01 %	\$72.26	0.01 %
PARTICIPACIONES, APORTACIONES, CONVENIOS, INCENTIVOS DERIV	\$394,400.00	99.98 %	\$394,400.00	99.98 %
TRANSFERENCIAS, ASIGNACIONES, SUBSIDIOS Y SUBVENCIONES, Y PENSIO	\$394,400.00	99.98 %	\$394,400.00	99.98 %
SUBSIDIOS Y SUBVENCIONES	\$394,400.00	99.98 %	\$394,400.00	99.98 %
OTROS INGRESOS Y BENEFICIOS	\$0.00	0.00 %	\$0.00	0.00 %
Total de Ingresos	\$394,472.26	100.00 %	\$394,472.26	100.00 %
GASTOS Y OTRAS PÉRDIDAS				
GASTOS DE FUNCIONAMIENTO	\$637,361.06	161.57 %	\$637,361.06	161.57 %
SERVICIOS PERSONALES	\$612,575.21	155.28 %	\$612,575.21	155.28 %
MATERIALES Y SUMINISTROS	\$4,311.47	1.09 %	\$4,311.47	1.09 %
SERVICIOS GENERALES	\$20,474.38	5.19 %	\$20,474.38	5.19 %
TRANSFERENCIAS, ASIGNACIONES, SUBSIDIOS Y OTRAS AYUDAS	\$0.00	0.00 %	\$0.00	0.00 %
PARTICIPACIONES Y APORTACIONES	\$0.00	0.00 %	\$0.00	0.00 %
INTERESES, COMISIONES Y OTROS GASTOS DE LA DEUDA PÚBLICA	\$0.00	0.00 %	\$0.00	0.00 %
OTROS GASTOS Y PÉRDIDAS EXTRAORDINARIAS	\$0.00	0.00 %	\$0.00	0.00 %
INVERSIÓN PÚBLICA	\$0.00	0.00 %	\$0.00	0.00 %
Total de Gastos y otras Perdidas	\$637,361.06	161.57 %	\$637,361.06	161.57 %
Ahorro / Desahorro Neto del Ejercicio	-\$242,888.80	-61.57 %	-\$242,888.80	-61.57 %

ORIGEN DE LOS RECURSOS

PRODUCTOS	\$72.26
TRANSFERENCIAS, ASIGNACIONES, SUBSIDIOS Y SUBVEN	\$394,400.00
Disminuciones del Activo	\$394,472.84
Incrementos del Pasivo	\$692,713.20
TOTAL ORIGEN	\$1,481,658.30

APLICACIÓN DE LOS RECURSOS

SERVICIOS PERSONALES	\$612,575.21
MATERIALES Y SUMINISTROS	\$4,311.47
SERVICIOS GENERALES	\$20,474.38
Incrementos del Activo	\$394,472.26
Disminuciones del Pasivo	\$427,757.57
EXISTENCIA EN EFECTIVO Y EQUIVALENTES AL	\$22,067.41
TOTAL APLICACIÓN	\$1,481,658.30

Ejercicio del Presupuesto

	Egresos Aprobado	Ampliaciones / (Reducciones)	Egresos Modificado	Egresos Comprometido	Egresos Devengado	Egresos Ejercido	Pagado	Subejercicio
10000	\$1,520,000.00	\$0.00	\$1,520,000.00	\$612,575.21	\$612,575.21	\$612,575.21	\$379,598.72	\$907,424.79
11000	\$1,459,000.00	\$0.00	\$1,459,000.00	\$552,131.09	\$552,131.09	\$552,131.09	\$379,598.72	\$906,868.91
11300	\$1,459,000.00	\$0.00	\$1,459,000.00	\$552,131.09	\$552,131.09	\$552,131.09	\$379,598.72	\$906,868.91
11302	\$1,459,000.00	\$0.00	\$1,459,000.00	\$552,131.09	\$552,131.09	\$552,131.09	\$379,598.72	\$906,868.91
13000	\$61,000.00	\$0.00	\$61,000.00	\$60,444.12	\$60,444.12	\$60,444.12	\$0.00	\$555.88
13200	\$61,000.00	\$0.00	\$61,000.00	\$60,444.12	\$60,444.12	\$60,444.12	\$0.00	\$555.88
13203	\$61,000.00	\$0.00	\$61,000.00	\$60,444.12	\$60,444.12	\$60,444.12	\$0.00	\$555.88
20000	\$10,000.00	\$0.00	\$10,000.00	\$4,311.47	\$4,311.47	\$4,311.47	\$4,311.47	\$5,688.53
21000	\$10,000.00	\$0.00	\$10,000.00	\$4,311.47	\$4,311.47	\$4,311.47	\$4,311.47	\$5,688.53
21100	\$10,000.00	\$0.00	\$10,000.00	\$4,311.47	\$4,311.47	\$4,311.47	\$4,311.47	\$5,688.53
21102	\$10,000.00	\$0.00	\$10,000.00	\$4,311.47	\$4,311.47	\$4,311.47	\$4,311.47	\$5,688.53
30000	\$30,000.00	\$0.00	\$30,000.00	\$20,474.38	\$20,474.38	\$20,474.38	\$20,474.38	\$9,525.62
33000	\$15,000.00	\$0.00	\$15,000.00	\$13,920.00	\$13,920.00	\$13,920.00	\$13,920.00	\$1,080.00
33100	\$15,000.00	\$0.00	\$15,000.00	\$13,920.00	\$13,920.00	\$13,920.00	\$13,920.00	\$1,080.00
33102	\$15,000.00	\$0.00	\$15,000.00	\$13,920.00	\$13,920.00	\$13,920.00	\$13,920.00	\$1,080.00
34000	\$15,000.00	\$0.00	\$15,000.00	\$6,554.38	\$6,554.38	\$6,554.38	\$6,554.38	\$8,445.62
34100	\$15,000.00	\$0.00	\$15,000.00	\$6,554.38	\$6,554.38	\$6,554.38	\$6,554.38	\$8,445.62
34101	\$6,000.00	\$0.00	\$6,000.00	\$3,921.38	\$3,921.38	\$3,921.38	\$3,921.38	\$2,078.62
34102	\$9,000.00	\$0.00	\$9,000.00	\$2,633.00	\$2,633.00	\$2,633.00	\$2,633.00	\$6,367.00
Total	\$1,560,000.00	\$0.00	\$1,560,000.00	\$637,361.06	\$637,361.06	\$637,361.06	\$404,384.57	\$922,638.94

Ejercicio del Presupuesto	Egresos Aprobado Al 31/12/2021	Ampliaciones / (Reducciones)	Egresos Modificado	Egresos Comprometido	Egresos Devengado	Egresos Ejercido	Egresos Pagado	Subejercicio
2501 RECURSO FEDERAL								
10000 SERVICIOS PERSONALES	\$1,520,000.00	\$0.00	\$1,520,000.00	\$612,575.21	\$612,575.21	\$612,575.21	\$379,598.72	\$907,424.79
11000 REMUNERACIONES AL PERSONAL DE CARACTER PERMANENTE	\$1,459,000.00	\$0.00	\$1,459,000.00	\$552,131.09	\$552,131.09	\$552,131.09	\$379,598.72	\$906,868.91
11300 SUELDOS BASE AL PERSONAL PERMANENTE	\$1,459,000.00	\$0.00	\$1,459,000.00	\$552,131.09	\$552,131.09	\$552,131.09	\$379,598.72	\$906,868.91
11302 SUELDOS AL PERSONAL DE CONFIANZA	\$1,459,000.00	\$0.00	\$1,459,000.00	\$552,131.09	\$552,131.09	\$552,131.09	\$379,598.72	\$906,868.91
13000 REMUNERACIONES ADICIONALES Y ESPECIALES	\$61,000.00	\$0.00	\$61,000.00	\$60,444.12	\$60,444.12	\$60,444.12	\$0.00	\$555.88
13200 PRIMAS DE VACACIONES, DOMINICAL Y GRATIFICACIÓN DE	\$61,000.00	\$0.00	\$61,000.00	\$60,444.12	\$60,444.12	\$60,444.12	\$0.00	\$555.88
13203 GRATIFICACIÓN DE FIN DE AÑO	\$61,000.00	\$0.00	\$61,000.00	\$60,444.12	\$60,444.12	\$60,444.12	\$0.00	\$555.88
20000 MATERIALES Y SUMINISTROS	\$10,000.00	\$0.00	\$10,000.00	\$4,311.47	\$4,311.47	\$4,311.47	\$4,311.47	\$5,688.53
21000 MATERIALES DE ADMINISTRACION, EMISION DE DOCUMENTI	\$10,000.00	\$0.00	\$10,000.00	\$4,311.47	\$4,311.47	\$4,311.47	\$4,311.47	\$5,688.53
21100 MATERIALES, ÚTILES Y EQUIPOS MENORES DE OFICINA	\$10,000.00	\$0.00	\$10,000.00	\$4,311.47	\$4,311.47	\$4,311.47	\$4,311.47	\$5,688.53
21102 ARTÍCULOS Y MATERIAL DE OFICINA	\$10,000.00	\$0.00	\$10,000.00	\$4,311.47	\$4,311.47	\$4,311.47	\$4,311.47	\$5,688.53
30000 SERVICIOS GENERALES	\$30,000.00	\$0.00	\$30,000.00	\$20,474.38	\$20,474.38	\$20,474.38	\$20,474.38	\$9,525.62
33000 SERVICIOS PROFESIONALES, CIENTIFICOS, TECNICOS Y OTF	\$15,000.00	\$0.00	\$15,000.00	\$13,920.00	\$13,920.00	\$13,920.00	\$13,920.00	\$1,080.00
33100 SERVICIOS LEGALES, DE CONTABILIDAD, AUDITORÍA Y REL	\$15,000.00	\$0.00	\$15,000.00	\$13,920.00	\$13,920.00	\$13,920.00	\$13,920.00	\$1,080.00
33102 OTRAS ASESORÍAS PARA LA OPERACIÓN DE PROGRAMAS	\$15,000.00	\$0.00	\$15,000.00	\$13,920.00	\$13,920.00	\$13,920.00	\$13,920.00	\$1,080.00
34000 SERVICIOS FINANCIEROS, BANCARIOS Y COMERCIALES	\$15,000.00	\$0.00	\$15,000.00	\$6,554.38	\$6,554.38	\$6,554.38	\$6,554.38	\$8,445.62
34100 SERVICIOS FINANCIEROS Y BANCARIOS	\$15,000.00	\$0.00	\$15,000.00	\$6,554.38	\$6,554.38	\$6,554.38	\$6,554.38	\$8,445.62
34101 COMISIONES BANCARIAS	\$6,000.00	\$0.00	\$6,000.00	\$3,921.38	\$3,921.38	\$3,921.38	\$3,921.38	\$2,078.62
34102 RECARGOS Y ACTUALIZACIONES	\$9,000.00	\$0.00	\$9,000.00	\$2,633.00	\$2,633.00	\$2,633.00	\$2,633.00	\$6,367.00
RECURSO FEDERAL	\$1,560,000.00	\$0.00	\$1,560,000.00	\$637,361.06	\$637,361.06	\$637,361.06	\$404,384.57	\$922,638.94

Total Final	\$1,560,000.00	\$0.00	\$1,560,000.00	\$637,361.06	\$637,361.06	\$637,361.06	\$404,384.57	\$922,638.94
--------------------	-----------------------	---------------	-----------------------	---------------------	---------------------	---------------------	---------------------	---------------------



INSTITUTO MUNICIPAL DE PLANEACIÓN DE ROSAMORADA, NAYARIT

Estado Analítico del Ejercicio del Presupuesto de Egresos Clasificación por Objeto del Gasto (Capítulo y Concepto)

Fecha y hora de Impresión | 09/nov./2022
11:09 a. m.

Usr: supervisor
Rep: rptEstadoPresupuestoEgresos_CP_CTO

| Del 01/ene./2021 Al 31/dic./2021

Concepto	Egresos					
	Aprobado	Ampliaciones / (Reducciones)	Modificado	Devengado	Pagado	Subejercicio
	1	2	3=(1+2)	4	5	6 = (3 - 4)
SERVICIOS PERSONALES	\$1,520,000.00	\$0.00	\$1,520,000.00	\$612,575.21	\$379,598.72	\$907,424.79
REMUNERACIONES AL PERSONAL DE CARACTER PERMANENTE	\$1,459,000.00	\$0.00	\$1,459,000.00	\$552,131.09	\$379,598.72	\$906,868.91
REMUNERACIONES ADICIONALES Y ESPECIALES	\$61,000.00	\$0.00	\$61,000.00	\$60,444.12	\$0.00	\$555.88
MATERIALES Y SUMINISTROS	\$10,000.00	\$0.00	\$10,000.00	\$4,311.47	\$4,311.47	\$5,688.53
MATERIALES DE ADMINISTRACION, EMISION DE DOCUMENTOS Y ARTICULOS OFICIALES	\$10,000.00	\$0.00	\$10,000.00	\$4,311.47	\$4,311.47	\$5,688.53
SERVICIOS GENERALES	\$30,000.00	\$0.00	\$30,000.00	\$20,474.38	\$20,474.38	\$9,525.62
SERVICIOS PROFESIONALES, CIENTIFICOS, TECNICOS Y OTROS SERVICIOS	\$15,000.00	\$0.00	\$15,000.00	\$13,920.00	\$13,920.00	\$1,080.00
SERVICIOS FINANCIEROS, BANCARIOS Y COMERCIALES	\$15,000.00	\$0.00	\$15,000.00	\$6,554.38	\$6,554.38	\$8,445.62
Total del Gasto	\$1,560,000.00	\$0.00	\$1,560,000.00	\$637,361.06	\$404,384.57	\$922,638.94



INSTITUTO MUNICIPAL DE PLANEACIÓN DE ROSAMORADA, NAYARIT

Estado Analítico del Ejercicio del Presupuesto de Egresos

Clasificación Económica (por Tipo de Gasto)

Usr: supervisor
Rep: rptEstadoPresupuestoEgresos_CL2

Fecha y hora de Impresión
09/nov./2022
11:09 a. m.

Del 01/ene./2021 Al 31/dic./2021

Concepto		Egresos					
Aprobado	Ampliaciones / (Reducciones)	Modificado	Devengado	Pagado	Subejercicio		
1	2	3=(1+2)	4	5	6 = (3 - 4)		
\$1,560,000.00	\$0.00	\$1,560,000.00	\$637,361.06	\$404,384.57	\$922,638.94		
\$1,560,000.00	\$0.00	\$1,560,000.00	\$637,361.06	\$404,384.57	\$922,638.94		
Total del Gasto							



INSTITUTO MUNICIPAL DE PLANEACIÓN DE ROSAMORADA, NAYARIT

Estado Analítico del Ejercicio del Presupuesto de Egresos
Clasificación Administrativa - Orden de Gobierno

Usr: supervisor
 Rep: rptEstadoPresupuestoEgresos_UA3_GB_SC

Fecha y hora de Impresión | 09/nov./2022 11:10 a. m.

| Del 01/ene./2021 Al 31/dic./2021

Egresos						
Concepto	Aprobado	Ampliaciones / (Reducciones)	Modificado	Devengado	Pagado	Subejercicio
	1	2	3=(1+2)	4	5	6 = (3 - 4)
OTAL DEL GASTO	\$1,560,000.00	\$0.00	\$1,560,000.00	\$637,361.06	\$404,384.57	\$922,638.94
RGANOS AUTÓNOMOS	\$1,560,000.00	\$0.00	\$1,560,000.00	\$637,361.06	\$404,384.57	\$922,638.94



INSTITUTO MUNICIPAL DE PLANEACIÓN DE ROSAMORADA, NAYARIT


Estado Analítico del Ejercicio del Presupuesto de Egresos
Clasificación Funcional (Finalidad y Función)

Usr: supervisor
 Rep: rptEstadoPresupuestoEgresos_FN3

Fecha y hora de Impresión | 09/nov./2022
 11:10 a. m.

Del 01/ene./2021 Al 31/dic./2021

		Egresos					
Concepto	Aprobado	Ampliaciones / (Reducciones)	Modificado	Devengado	Pagado	Subejercicio	
	1	2	3=(1+2)	4	5	6 = (3 - 4)	
GOBIERNO	\$1,560,000.00	\$0.00	\$1,560,000.00	\$637,361.06	\$404,384.57	\$922,638.94	
ASUNTOS FINANCIEROS Y HACENDARIOS	\$1,560,000.00	\$0.00	\$1,560,000.00	\$637,361.06	\$404,384.57	\$922,638.94	
Total del Gasto	\$1,560,000.00	\$0.00	\$1,560,000.00	\$637,361.06	\$404,384.57	\$922,638.94	



II II LAII
Instituto Municipal De Planeación De Rosamorada

Punto No. 1

Flujo Contable de Ingresos y Egresos.



INSTITUTO MUNICIPAL DE PLANEACIÓN DE ROSAMORADA,
NAYARIT

Estado de Flujos de Efectivo

Del 01/ene/2021 Al 31/dic./2021

(Cifras en Pesos)

Fecha y hora de Impresión | 09/nov./2022
11:12 a. m.

Rep: rptEstadoFlujosEfectivo

Usr: supervisor

Concepto	2021	2020
FLUJOS DE EFECTIVO DE LAS ACTIVIDADES DE OPERACIÓN		
ORIGEN		
PRODUCTOS	\$426,451.98	\$0.00
TRANSFERENCIAS, ASIGNACIONES, SUBSIDIOS Y SUBVENCIONES, Y PENSIONES Y JUBILACIONES	\$72.26	\$0.00
OTROS ORIGENES DE OPERACIÓN	\$394,400.00	\$0.00
	\$31,979.72	\$0.00
APLICACIÓN		
SERVICIOS PERSONALES	\$404,384.57	\$0.00
MATERIALES Y SUMINISTROS	\$379,598.72	\$0.00
SERVICIOS GENERALES	\$4,311.47	\$0.00
	\$20,474.38	\$0.00
FLUJOS NETOS DE EFECTIVO POR ACTIVIDADES DE OPERACIÓN	\$22,067.41	\$0.00
FLUJOS DE EFECTIVO DE LAS ACTIVIDADES DE INVERSIÓN		
FLUJO DE EFECTIVO DE LAS ACTIVIDADES DE FINANCIAMIENTO		
INCREMENTO/DISMINUCIÓN NETA EN EL EFECTIVO Y EQUIVALENTES AL EFECTIVO	\$22,067.41	\$0.00
EFECTIVO Y EQUIVALENTES AL EFECTIVO AL FINAL DEL EJERCICIO	\$22,067.41	\$0.00

Punto No. 2

Avance de los
cumplimientos de
los programas
con base en los
indicadores.

Concepto	Estimado / Aprobado	Devengado	Recaudado / Pagado
I. Ingresos Presupuestarios (I=1+2)	\$1,560,000.00	\$394,472.26	\$394,472.26
1. Ingresos del Gobierno de la Entidad Federativa	\$1,560,000.00	\$394,472.26	\$394,472.26
2. Ingresos del Sector Paraestatal	\$0.00	\$0.00	\$0.00
II. Egresos Presupuestarios (II=3+4)	\$1,560,000.00	\$637,361.06	\$404,384.57
3. Egresos del Gobierno de la Entidad Federativa	\$1,560,000.00	\$637,361.06	\$404,384.57
4. Egresos del Sector Paraestatal	\$0.00	\$0.00	\$0.00
III. Balance Presupuestario (Superávit o Déficit) (III = I - II)	\$0.00	-\$242,888.80	-\$9,912.31

Concepto	Estimado / Aprobado	Devengado	Recaudado / Pagado
III. Balance Presupuestario (Superávit o Déficit)	\$0.00	-\$242,888.80	-\$9,912.31
IV. Intereses, Comisiones y Gastos de la Deuda	\$0.00	\$0.00	\$0.00
V. Balance Primario (Superávit o Déficit) (V= III + IV)	\$0.00	-\$242,888.80	-\$9,912.31

Concepto	Estimado / Aprobado	Devengado	Recaudado / Pagado
A. Financiamiento	\$0.00	\$0.00	\$0.00
B. Amortización de la deuda	\$0.00	\$0.00	\$0.00
C. Financiamiento Neto	\$0.00	\$0.00	\$0.00

Rep: rptIndicadores

Usu: supervisor

Indicador	Resultado	Parametro
01.- LIQUIDEZ (Activo Circulante / Pasivo Circulante)		
\$22,066.83 / \$264,955.63 Se dispone de 0.08 de activo circulante para pagar cada \$1.00 de obligaciones a corto plazo. Por lo que NO se cuenta con liquidez.	0.08	a) Positivo = mayor de 1.1 veces b) Aceptable = de 1.0 a 1.1 veces c) No aceptable = menor a 1.0 veces
02.- MÁRGEN DE SEGURIDAD ((Activo Circulante - Pasivo Circulante) / Pasivo Circulante)		
(\$22,066.83 - \$264,955.63) / \$264,955.63 NO se cuenta con un nivel aceptable de margen de seguridad para solventar contingencias.	-91.67%	a) Positivo = mayor a 35% b) Aceptable = de 0% a 35% c) No aceptable = menor a 0%
03.- PROPORCIÓN DEL PASIVO A CORTO PLAZO SOBRE EL PASIVO TOTAL (Pasivo Circulante/Pasivo Total)		
(\$264,955.63 / \$264,955.63) El resultado indica que el financiamiento a corto plazo predomina respecto al pasivo a largo plazo.	100.00%	a) Positivo = mayor o igual a 50% b) No Aceptable = menor a 50%
04.- SOLVENCIA (Pasivo Total / Activo Total)		
\$264,955.63 / \$22,066.83 No se cuenta con Solvencia para cumplir con sus compromisos a largo plazo.	1200.69%	a) Positivo = mayor a 35% b) Aceptable = de 0% a 35% c) No aceptable = menor a 0%
05.- AUTONOMÍA FINANCIERA (Ingresos Propios / Ingresos Totales)		
\$394,472.26 / \$394,472.26 El resultado refleja el porcentaje de los ingresos propios, por lo que se cuenta con autonomía financiera.	100.00%	a) Positivo = mayor o igual a 50% b) No aceptable = menor a 50%
06.- AUTONOMÍA FINANCIERA PARA CUBRIR EL GASTO CORRIENTE (Ingresos Propios / Gasto Corriente)		
\$394,472.26 / \$637,361.06 El gasto corriente es cubierto en un 61.89% con recursos propios, por lo cual se cuenta con un nivel positivo de autonomía financiera, para cubrir su gasto corriente.	61.89%	a) Positivo = mayor al 55% b) Aceptable = 45% al 55% c) No aceptable = menor al 45%
07.- REALIZACIÓN DE INVERSIONES, SERVICIOS Y BENEFICIO SOCIAL (Gasto de capital / Otros Ingresos)		
	0.00	a) Positivo = mayor al 70% b) Aceptable = 60% al 70% c) No aceptable = menor al 60%
08.- RESULTADO FINANCIERO ((Saldo Inicial + Ingresos Totales) / Gasto Total)		
	0.00	a) Positivo = Igual o mayor a 1 b) No Aceptable = Menor a 1
09.- PROPORCIÓN DEL GASTO CORRIENTE SOBRE EL GASTO TOTAL (Gasto corriente / Gasto Total)		
\$637,361.06 / \$637,361.06 El gasto corriente representan el 100.00% del gasto total.	100.00%	
10.- PROPORCIÓN DE LOS SERVICIOS PERSONALES S/GASTO CORRIENTE (Servicios Personales/Gasto corriente)		
\$612,575.21 / \$637,361.06 Los servicios personales representan el 96.11% del gasto corriente.	96.11%	

Punto No. 3

Balances

Presupuestarios

de Recursos

disponibles

negativos.

INSTITUTO MUNICIPAL DE PLANEACION DE ROSAMORADA, NAYARIT (a)
Estado de Situación Financiera Detallado - LDF
Al 31 de diciembre de 2020 y al 31 de Diciembre de 2021 (b)
(PESOS)

Concepto (c)	2021 (d)	31 de diciembre de 2020 (e)	Concepto (c)	2021 (d)	31 de diciembre de 2020 (e)
ACTIVO			PASIVO		
Activo Circulante			Activo Circulante		
a. Efectivo y Equivalentes (a=a1+a2+a3+a4+a5+a6+a7)	22,067	0	a. Cuentas por Pagar a Corto Plazo (a=a1+a2+a3+a4+a5+a6+a7+a8+a9)	264,956	0
a1) Efectivo	0	0	a1) Servicios Personales por Pagar a Corto Plazo	232,976	0
a2) Bancos/Tesorería	22,067	0	a2) Proveedores por Pagar a Corto Plazo	0	0
a3) Bancos/Dependencias y Otros	0	0	a3) Contratistas por Obras Públicas por Pagar a Corto Plazo	0	0
a4) Inversiones Temporales (Hasta 3 meses)	0	0	a4) Participaciones y Aportaciones por Pagar a Corto Plazo	0	0
a5) Fondos con Afectación Específica	0	0	a5) Transferencias Otorgadas por Pagar a Corto Plazo	0	0
a6) Depósitos de Fondos de Terceros en Garantía y/o Administración	0	0	a6) Intereses, Comisiones y Otros Gastos de la Deuda Pública por Pagar a Corto Plazo	0	0
a7) Otros Efectivos y Equivalentes	0	0	a7) Retenciones y Contribuciones por Pagar a Corto Plazo	31,976	0
b. Derechos a Recibir Efectivo o Equivalentes (b=b1+b2+b3+b4+b5+b6+b7)	-1	0	a8) Devoluciones de la Ley de Ingresos por Pagar a Corto Plazo	0	0
b1) Inversiones Financieras de Corto Plazo	0	0	a9) Otras Cuentas por Pagar a Corto Plazo	3	0
b2) Cuentas por Cobrar a Corto Plazo	0	0	b. Documentos por Pagar a Corto Plazo (b=b1+b2+b3)	0	0
b3) Deudores Diversos por Cobrar a Corto Plazo	-1	0	b1) Documentos Comerciales por Pagar a Corto Plazo	0	0
b4) Ingresos por Recuperar a Corto Plazo	0	0	b2) Documentos con Contratistas por Obras Públicas por Pagar a Corto Plazo	0	0
b5) Deudores por Anticipos de la Tesorería a Corto Plazo	0	0	b3) Otros Documentos por Pagar a Corto Plazo	0	0
b6) Préstamos Otorgados a Corto Plazo	0	0	c. Porción a Corto Plazo de la Deuda Pública a Largo Plazo (c=c1+c2)	0	0
b7) Otros Derechos a Recibir Efectivo o Equivalentes a Corto Plazo	0	0	c1) Porción a Corto Plazo de la Deuda Pública	0	0
c. Derechos a Recibir Bienes o Servicios (c=c1+c2+c3+c4+c5)	0	0	c2) Porción a Corto Plazo de Arrendamiento Financiero	0	0
c1) Anticipo a Proveedores por Adquisición de Bienes y Prestación de Servicios a Corto Plazo	0	0	d. Títulos y Valores a Corto Plazo	0	0
c2) Anticipo a Proveedores por Adquisición de Bienes Inmuebles y Muebles a Corto Plazo	0	0	e. Pasivos Diferidos a Corto Plazo (e=e1+e2+e3)	0	0
c3) Anticipo a Proveedores por Adquisición de Bienes Intangibles a Corto Plazo	0	0	e1) Ingresos Cobrados por Adelantado a Corto Plazo	0	0
c4) Anticipo a Contratistas por Obras Públicas a Corto Plazo	0	0	e2) Intereses Cobrados por Adelantado a Corto Plazo	0	0
c5) Otros Derechos a Recibir Bienes o Servicios a Corto Plazo	0	0	e3) Otros Pasivos Diferidos a Corto Plazo	0	0
d. Inventarios (d=d1+d2+d3+d4+d5)	0	0	f. Fondos y Bienes de Terceros en Garantía y/o Administración a Corto Plazo (f=f1+f2+f3+f4+f5+f6)	0	0
d1) Inventario de Mercancías para Venta	0	0	f1) Fondos en Garantía a Corto Plazo	0	0
d2) Inventario de Mercancías Terminadas	0	0	f2) Fondos en Administración a Corto Plazo	0	0
d3) Inventario de Mercancías en Proceso de Elaboración	0	0	f3) Fondos Contingentes a Corto Plazo	0	0
d4) Inventario de Materias Primas, Materiales y Suministros para Producción	0	0	f4) Fondos de Fideicomisos, Mandatos y Contratos Análogos a Corto Plazo	0	0
d5) Bienes en Tránsito	0	0	f5) Otros Fondos de Terceros en Garantía y/o Administración a Corto Plazo	0	0
e. Almacenes	0	0	f6) Valores y Bienes en Garantía a Corto Plazo	0	0
f. Estimación por Pérdida o Deterioro de Activos Circulantes (f=f1+f2)	0	0	g. Provisiones a Corto Plazo (g=g1+g2+g3)	0	0
f1) Estimaciones para Cuentas Incobrables por Derechos a Recibir Efectivo o Equivalentes	0	0	g1) Provisión para Demandas y Juicios a Corto Plazo	0	0
f2) Estimación por Deterioro de Inventarios	0	0	g2) Provisión para Contingencias a Corto Plazo	0	0
g. Otros Activos Circulantes (g=g1+g2+g3+g4)	0	0	g3) Otras Provisiones a Corto Plazo	0	0
g1) Valores en Garantía	0	0	h. Otros Pasivos a Corto Plazo (h=h1+h2+h3)	0	0
g2) Bienes en Garantía (excluye depósitos de fondos)	0	0	h1) Ingresos por Clasificar	0	0
g3) Bienes Derivados de Embargos, Decomisos, Aseguramientos y Dación en Pago	0	0	h2) Recaudación por Participar	0	0
g4) Adquisición con Fondos de Terceros	0	0	h3) Otros Pasivos Circulantes	0	0
IA. Total de Activos Circulantes (IA = a + b + c + d + e + f + g)	22,067	0	IIA. Total de Pasivos Circulantes (IIA = a + b + c + d + e + f + g + h)	264,956	0
Activo No Circulante			Pasivo No Circulante		
a. Inversiones Financieras a Largo Plazo	0	0	a. Cuentas por Pagar a Largo Plazo	0	0
b. Derechos a Recibir Efectivo o Equivalentes a Largo Plazo	0	0	b. Documentos por Pagar a Largo Plazo	0	0
c. Bienes Inmuebles, Infraestructura y Construcciones en Proceso	0	0	c. Deuda Pública a Largo Plazo	0	0
d. Bienes Muebles	0	0	d. Pasivos Diferidos a Largo Plazo	0	0
e. Activos Intangibles	0	0	e. Fondos y Bienes de Terceros en Garantía y/o en Administración a Largo Plazo	0	0
f. Depreciación, Deterioro y Amortización Acumulada de Bienes	0	0	f. Provisiones a Largo Plazo	0	0
g. Activos Diferidos	0	0	IIIB. Total de Pasivos No Circulantes (IIIB = a + b + c + d + e + f)	0	0
h. Estimación por Pérdida o Deterioro de Activos no Circulantes	0	0	II. Total del Pasivo (II = IIA + IIIB)	264,956	0
i. Otros Activos no Circulantes	0	0	HACIENDA PÚBLICA/PATRIMONIO		
IB. Total de Activos No Circulantes (IB = a + b + c + d + e + f + g + h + i)	0	0	IIIA. Hacienda Pública/Patrimonio Contribuido (IIIA = a + b + c)	0	0
I. Total del Activo (I = IA + IB)	22,067	0	a. Aportaciones	0	0
			b. Donaciones de Capital	0	0
			c. Actualización de la Hacienda Pública/Patrimonio	0	0
			IIIB. Hacienda Pública/Patrimonio Generado (IIIB = a + b + c + d + e)	-242,888	0
			a. Resultados del Ejercicio (Ahorro/ Desahorro)	-242,888	0
			b. Resultados de Ejercicios Anteriores	0	0
			c. Revalúos	0	0
			d. Reservas	0	0
			e. Rectificaciones de Resultados de Ejercicios Anteriores	0	0
			IIIC. Exceso o Insuficiencia en la Actualización de la Hacienda Pública/Patrimonio (IIIC=a+b)	0	0
			a. Resultado por Posición Monetaria	0	0
			b. Resultado por Tenencia de Activos no Monetarios	0	0
			III. Total Hacienda Pública/Patrimonio (III = IIIA + IIIB + IIIC)	-242,888	0
			IV. Total del Pasivo y Hacienda Pública/Patrimonio (IV = II + III)	22,067	0

INSTITUTO MUNICIPAL DE PLANEACIÓN DE ROSAMORADA, NAYARIT (a)							
Informe Analítico de la Deuda Pública y Otros Pasivos - LDF							
Del 1 de Enero al 31 de Diciembre de 2021 (b)							
(PESOS)							
Denominación de la Deuda Pública y Otros Pasivos (c)	Saldo al 31 de diciembre de 2020 (d)	Disposiciones del Periodo (e)	Amortizaciones del Periodo (f)	Revaluaciones, Reclasificaciones y Otros Ajustes (g)	Saldo Final del Periodo (h) h=d+e-f+g	Pago de Intereses del Periodo (i)	Pago de Comisiones y demás costos asociados durante el Periodo (j)
1. Deuda Pública (1=A+B)	0	0	0	0	0	0	0
A. Corto Plazo (A=a1+a2+a3)	0	0	0	0	0	0	0
a1) Instituciones de Crédito	0	0	0	0	0	0	0
a2) Títulos y Valores	0	0	0	0	0	0	0
a3) Arrendamientos Financieros	0	0	0	0	0	0	0
B. Largo Plazo (B=b1+b2+b3)	0	0	0	0	0	0	0
b1) Instituciones de Crédito	0	0	0	0	0	0	0
b2) Títulos y Valores	0	0	0	0	0	0	0
b3) Arrendamientos Financieros	0	0	0	0	0	0	0
2. Otros Pasivos	0				264,956		
3. Total de la Deuda Pública y Otros Pasivos	0	0	0	0	264,956	0	0
4. Deuda Contingente 1 (informativo)	0	0	0	0	0	0	0
A. Deuda Contingente 1					0		
B. Deuda Contingente 2					0		
C. Deuda Contingente XX					0		
5. Valor de Instrumentos Bono Cupón Cero 2 (Informativo)	0	0	0	0	0	0	0
A. Instrumento Bono Cupón Cero 1					0		
B. Instrumento Bono Cupón Cero 2					0		
C. Instrumento Bono Cupón Cero XX					0		

1. Se refiere a cualquier Financiamiento sin fuente o garantía de pago definida, que sea asumida de manera solidaria o subsidiaria por las Entidades Federativas con sus Municipios, organismos descentralizados y empresas de participación estatal mayoritaria y fideicomisos, locales o municipales, y por los Municipios con sus respectivos organismos descentralizados y empresas de participación municipal mayoritaria.

2. Se refiere al valor del Bono Cupón Cero que respalda el pago de los créditos asociados al mismo (Activo).

Obligaciones a Corto Plazo (k)	Monto Contratado (l)	Plazo Pactado (m)	Tasa de Interés (n)	Comisiones y Costos Relacionados (o)	Tasa Efectiva (p)
6. Obligaciones a Corto Plazo (Informativo)	0	0	0	0	0
A. Crédito 1					
B. Crédito 2					
C. Crédito XX					

INSTITUTO MUNICIPAL DE PLANEACION DE ROSAMORADA, NAYARIT (a)
Balance Presupuestario - LDF
Del 1 de Enero al 31 de Diciembre de 2021 (b)
(PESOS)

Concepto (c)	Estimado/ Aprobado (d)	Devengado	Recaudado/ Pagado
A. Ingresos Totales (A = A1+A2+A3)	500	72	72
A1. Ingresos de Libre Disposición	500	72	72
A2. Transferencias Federales Etiquetadas			
A3. Financiamiento Neto	0	0	0
B. Egresos Presupuestarios¹ (B = B1+B2)	1,560,000	637,361	404,385
B1. Gasto No Etiquetado (sin incluir Amortización de la Deuda Pública)	1,560,000	637,361	404,385
B2. Gasto Etiquetado (sin incluir Amortización de la Deuda Pública)			
C. Remanentes del Ejercicio Anterior (C = C1 + C2)	0	0	0
C1. Remanentes de Ingresos de Libre Disposición aplicados en el periodo			
C2. Remanentes de Transferencias Federales Etiquetadas aplicados en el periodo			
I. Balance Presupuestario (I = A – B + C)	-1,559,500	-637,289	-404,312
II. Balance Presupuestario sin Financiamiento Neto (II = I - A3)	-1,559,500	-637,289	-404,312
III. Balance Presupuestario sin Financiamiento Neto y sin Remanentes del Ejercicio Anterior (III= II - C)	-1,559,500	-637,289	-404,312

Concepto	Aprobado	Devengado	Pagado
E. Intereses, Comisiones y Gastos de la Deuda (E = E1+E2)	0	0	0
E1. Intereses, Comisiones y Gastos de la Deuda con Gasto No Etiquetado			
E2. Intereses, Comisiones y Gastos de la Deuda con Gasto Etiquetado			
IV. Balance Primario (IV = III - E)	-1,559,500	-637,289	-404,312

Concepto	Estimado/ Aprobado	Devengado	Recaudado/ Pagado
F. Financiamiento (F = F1 + F2)	0	0	0
F1. Financiamiento con Fuente de Pago de Ingresos de Libre Disposición			
F2. Financiamiento con Fuente de Pago de Transferencias Federales Etiquetadas			
G. Amortización de la Deuda (G = G1 + G2)	0	0	0
G1. Amortización de la Deuda Pública con Gasto No Etiquetado			
G2. Amortización de la Deuda Pública con Gasto Etiquetado			
A3. Financiamiento Neto (A3 = F – G)	0	0	0

Concepto	Estimado/ Aprobado	Devengado	Recaudado/ Pagado
A1. Ingresos de Libre Disposición	500	72	72
A3.1 Financiamiento Neto con Fuente de Pago de Ingresos de Libre Disposición (A3.1 = F1 – G1)	0	0	0
F1. Financiamiento con Fuente de Pago de Ingresos de Libre Disposición	0	0	0
G1. Amortización de la Deuda Pública con Gasto No Etiquetado	0	0	0
B1. Gasto No Etiquetado (sin incluir Amortización de la Deuda Pública)	1,560,000	637,361	404,385
C1. Remanentes de Ingresos de Libre Disposición aplicados en el periodo		0	0
V. Balance Presupuestario de Recursos Disponibles (V = A1 + A3.1 – B1 + C1)	-1,559,500	-637,289	-404,312
VI. Balance Presupuestario de Recursos Disponibles sin Financiamiento Neto (VI = V – A3.1)	-1,559,500	-637,289	-404,312

Concepto	Estimado/ Aprobado	Devengado	Recaudado/ Pagado
A2. Transferencias Federales Etiquetadas	0	0	0
A3.2 Financiamiento Neto con Fuente de Pago de Transferencias Federales Etiquetadas (A3.2 = F2 – G2)	0	0	0
F2. Financiamiento con Fuente de Pago de Transferencias Federales Etiquetadas	0	0	0
G2. Amortización de la Deuda Pública con Gasto Etiquetado	0	0	0
B2. Gasto Etiquetado (sin incluir Amortización de la Deuda Pública)	0	0	0
C2. Remanentes de Transferencias Federales Etiquetadas aplicados en el periodo		0	0
VII. Balance Presupuestario de Recursos Etiquetados (VII = A2 + A3.2 – B2 + C2)	0	0	0
VIII. Balance Presupuestario de Recursos Etiquetados sin Financiamiento Neto (VIII = VII – A3.2)	0	0	0

INSTITUTO MUNICIPAL DE PLANEACION DE ROSAMORADA, NAYARIT (a)
Estado Analítico de Ingresos Detallado - LDF
Del 1 de Enero al 31 de Diciembre de 2021 (b)
(PESOS)

Concepto (c)	Ingreso					Diferencia (e)
	Estimado (d)	Ampliaciones/ (Reducciones)	Modificado	Devengado	Recaudado	
Ingresos de Libre Disposición						
A. Impuestos			0			0
B. Cuotas y Aportaciones de Seguridad Social			0			0
C. Contribuciones de Mejoras			0			0
D. Derechos			0			0
E. Productos	500	0	500	72	72	-428
F. Aprovechamientos			0			0
G. Ingresos por Ventas de Bienes y Prestación Servicios			0			0
H. Participaciones (H=h1+h2+h3+h4+h5+h6+h7+h8+h9+h10+h11)	0	0	0	0	0	0
h1) Fondo General de Participaciones			0			0
h2) Fondo de Fomento Municipal			0			0
h3) Fondo de Fiscalización y Recaudación			0			0
h4) Fondo de Compensación			0			0
h5) Fondo de Extracción de Hidrocarburos			0			0
h6) Impuesto Especial Sobre Producción y Servicios			0			0
h7) 0.136% de la Recaudación Federal Participable			0			0
h8) 3.17% Sobre Extracción de Petróleo			0			0
h9) Gasolinas y Diésel			0			0
h10) Fondo del Impuesto Sobre la Renta			0			0
h11) Fondo de Estabilización de los Ingresos de las Entidades Federativas			0			0
I. Incentivos Derivados de la Colaboración Fiscal (I=i1+i2+i3+i4+i5)	0	0	0	0	0	0
i1) Tenencia o Uso de Vehículos			0			0
i2) Fondo de Compensación ISAN			0			0
i3) Impuesto Sobre Automóviles Nuevos			0			0
i4) Fondo de Compensación de Repecos-Intermedios			0			0
i5) Otros Incentivos Económicos			0			0
J. Transferencias y Asignaciones			0			0
K. Convenios	0	0	0	0	0	0
k1) Otros Convenios y Subsidios			0			0
L. Otros Ingresos de Libre Disposición (L=l1+l2)	0	0	0	0	0	0
l1) Participaciones en Ingresos Locales			0			0
l2) Otros Ingresos de Libre Disposición			0			0
I. Total de Ingresos de Libre Disposición (I=A+B+C+D+E+F+G+H+I+J+K+L)	500	0	500	72	72	-428
Ingresos Excedentes de Ingresos de Libre Disposición						
Transferencias Federales Etiquetadas						
A. Aportaciones (A=a1+a2+a3+a4+a5+a6+a7+a8)	0	0	0	0	0	0
a1) Fondo de Aportaciones para la Nómina Educativa y Gasto Operativo			0			0
a2) Fondo de Aportaciones para los Servicios de Salud			0			0
a3) Fondo de Aportaciones para la Infraestructura Social			0			0
a4) Fondo de Aportaciones para el Fortalecimiento de los Municipios y de las Demarcaciones Territoriales del Distrito Federal			0			0
a5) Fondo de Aportaciones Múltiples			0			0
a6) Fondo de Aportaciones para la Educación Tecnológica y de Adultos			0			0
a7) Fondo de Aportaciones para la Seguridad Pública de los Estados y del Distrito Federal			0			0
a8) Fondo de Aportaciones para el Fortalecimiento de las Entidades Federativas			0			0
B. Convenios (B=b1+b2+b3+b4)	0	0	0	0	0	0
b1) Convenios de Protección Social en Salud			0			0
b2) Convenios de Descentralización			0			0
b3) Convenios de Reasignación			0			0
b4) Otros Convenios y Subsidios			0			0
C. Fondos Distintos de Aportaciones (C=c1+c2)	0	0	0	0	0	0
c1) Fondo para Entidades Federativas y Municipios Productores de Hidrocarburos			0			0
c2) Fondo Minero			0			0
D. Transferencias, Asignaciones, Subsidios y Subvenciones, y Pensiones y Jubilaciones	1,559,500	0	1,559,500	394,400	394,400	-1,165,100




II II PLII
Instituto Municipal De Planeación De Rosamorada

Punto No. 4

Número, nombre
y ubicación de las
obras y acciones
realizadas
indicando la
inversión
aprobada.

N/A



II II PLAN
Instituto Municipal De Planeación De Rosamorada

Punto No. 5

Aumento o
creación del
gasto al
presupuesto de
Egresos.



IMPLAN
Instituto Municipal De Planeación De Rosamorada

N/A



IIIIPLAII
Instituto Municipal De Planeación De Rosamorada


Punto No. 6

Información detallada de cada financiamiento u obligación contraída por entes públicos.



IMPLAN
Instituto Municipal De Planeación De Rosamorada

N/A



IMPLAN
Instituto Municipal De Planeación De Rosamorada

Punto No. 7

Información detallada de las obligaciones a corto plazo.



IMPLAN

Instituto Municipal De Planeación De Rosamorada

N/A



II II PLII

Instituto Municipal De Planeación De Rosamorada

Punto No. 8

Información relativa al cumplimiento de los convenios en materia de deuda estatal garantizada.



IMPLAN
Instituto Municipal De Planeación De Rosamorada

N/A